

Gid pou paran kreye Kont lekòl NYC (schoolsaccount.nyc)

Kisa yon Kont lekòl NYC ye?

Kont lekòl NYC (NYC Schools Account, NYCSA) se yon app DOE ki pèmèt ou gen aksè nan enfòmasyon enpòtan sou pitit ou a avèk nenpòt aparèy elektwonik. Ou gen aksè nan sitwèb la nan dis lang.

Poukisa Kont lekòl NYC a enpòtan?

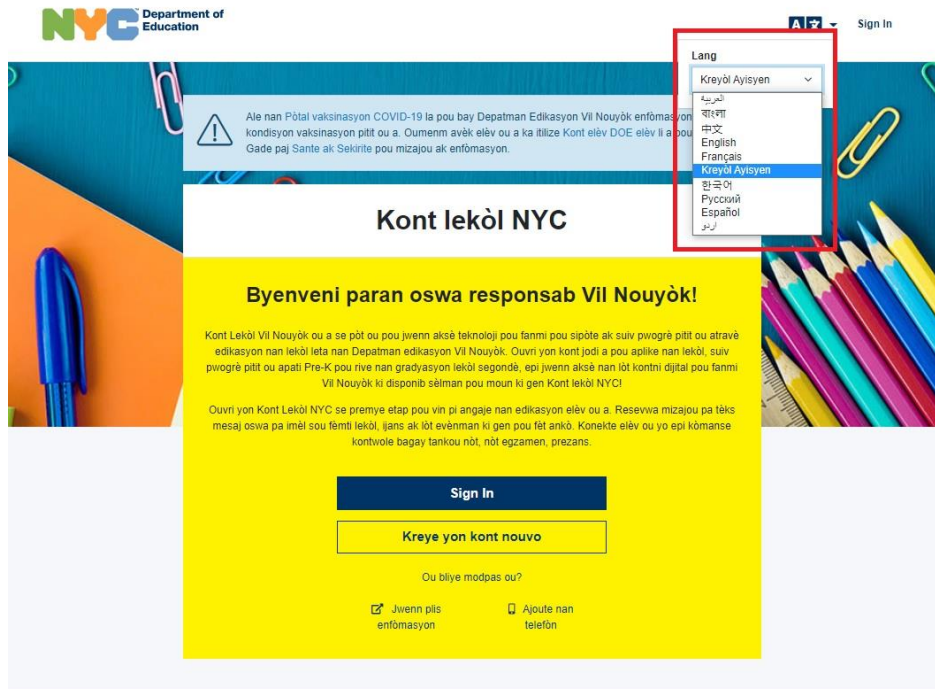
Kont lekòl NYC pèmèt ou wè nòt , kanè, istwa prezans, nòt egzamen, enfòmasyon sou transpò pitit ou, enfòmasyon IEP li, soumèt fòm konsantman COVID, suiv pwogrè pitit ou a pou gradyasyon, ak plis ankò alavni!

Ane sa a, yon Kont lekòl NYC se sèl fason pou aplike ak vote nan eleksyon Konsèy edikasyon 2023 a.

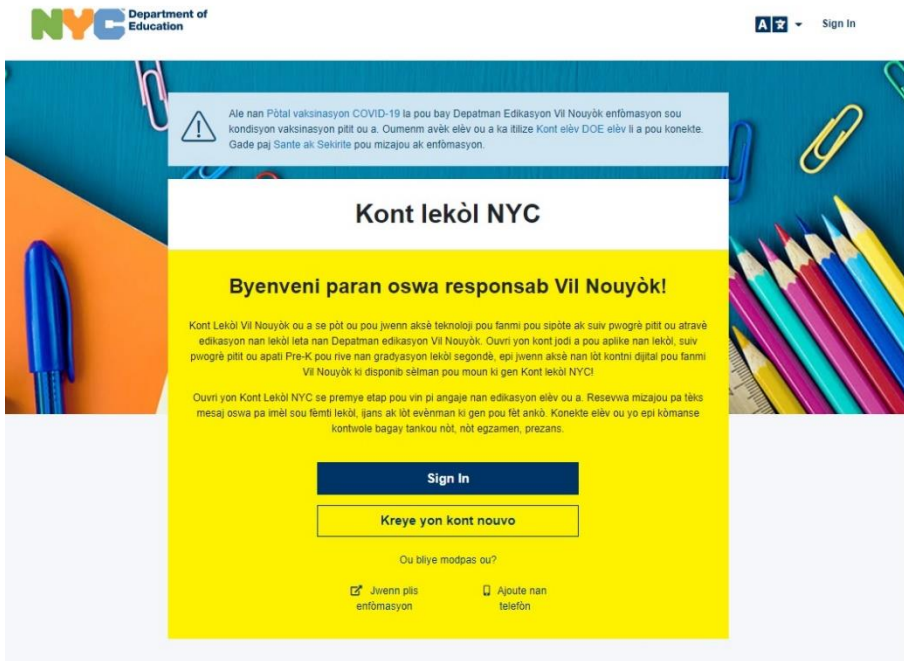
Ann enskri ou pou Kont lekòl NYC a! Suiv etap pi ba yo!



1. Ale nan <https://www.schoolsaccount.nyc/>
Itilize kazye meni an (dropdown) pou chwazi lang ou vle ki afiche sou ekran an.

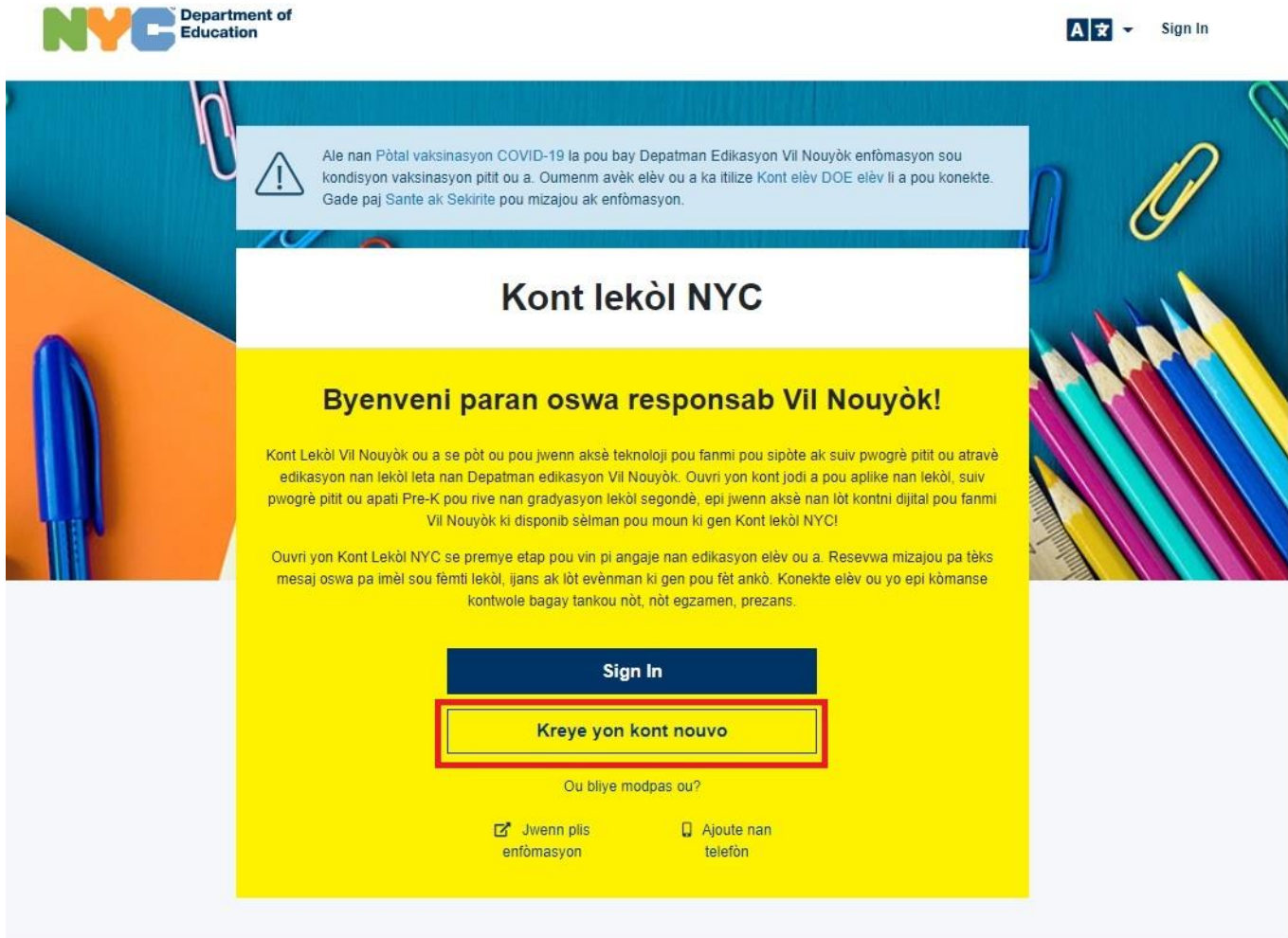


Avèk yon Kont lekòl NYC (NYC Schools Account) ou Ka:



Avèk yon Kont lekòl NYC (NYC Schools Account) ou Ka:

2. Klike "Kreye Kont" ("Create Account.")



The screenshot shows the NYC Department of Education website interface. At the top left is the NYC Department of Education logo. At the top right, there is a language selection dropdown set to 'A' and a 'Sign In' link. A light blue notification banner at the top contains a warning icon and text about COVID-19 vaccination. The main content area has a white background with a yellow box containing the heading 'Kont lekòl NYC' and the sub-heading 'Byenveni paran oswa responsab Vil Nouyòk!'. Below this, there are two paragraphs of text explaining the account's purpose and how to use it. At the bottom of the yellow box, there are two buttons: 'Sign In' and 'Kreye yon kont nouvo', with the latter highlighted by a red border. Below the buttons, there is a link 'Ou bliye modpas ou?' and two links: 'Jwenn piis enfòmasyon' and 'Ajoute nan telefòn'.

Avèk yon Kont lekòl NYC (NYC Schools Account) ou Ka:

Antre non ou, nimewo telefòn selilè w, ak adrès imèl ou, epi klike bouton "valide imèl la" ("Validate Email").

Kreye kont

Tanpri mete enfòmasyon an pi ba a pou kreye Kont lekòl NYC ou. Pandan w ap antre enfòmasyon sa a, tanpri pa rekòmanse (refresh) pa la, ni itilize flèch pou fè bak nan navigatè a.



1. Antre enfòmasyon w pou kòmanse resevwa notifikasyon. Ou ka kreye yon kont debaz san yon kòd kreyasyon, men pou konekte elèv ou a nan kont lan, w ap bezwen yon kòd.



2. Ou ka jwenn yon kòd kreyasyon kont nan lekòl ou a pou ka ajoute elèv.



3. Dèke ou ajoute elèv, ou ka wè nòt, rezilta egzamen, prezans, transpò, nivo lekti ak lòt ankò!

Non

Siyati

Telefòn selilè

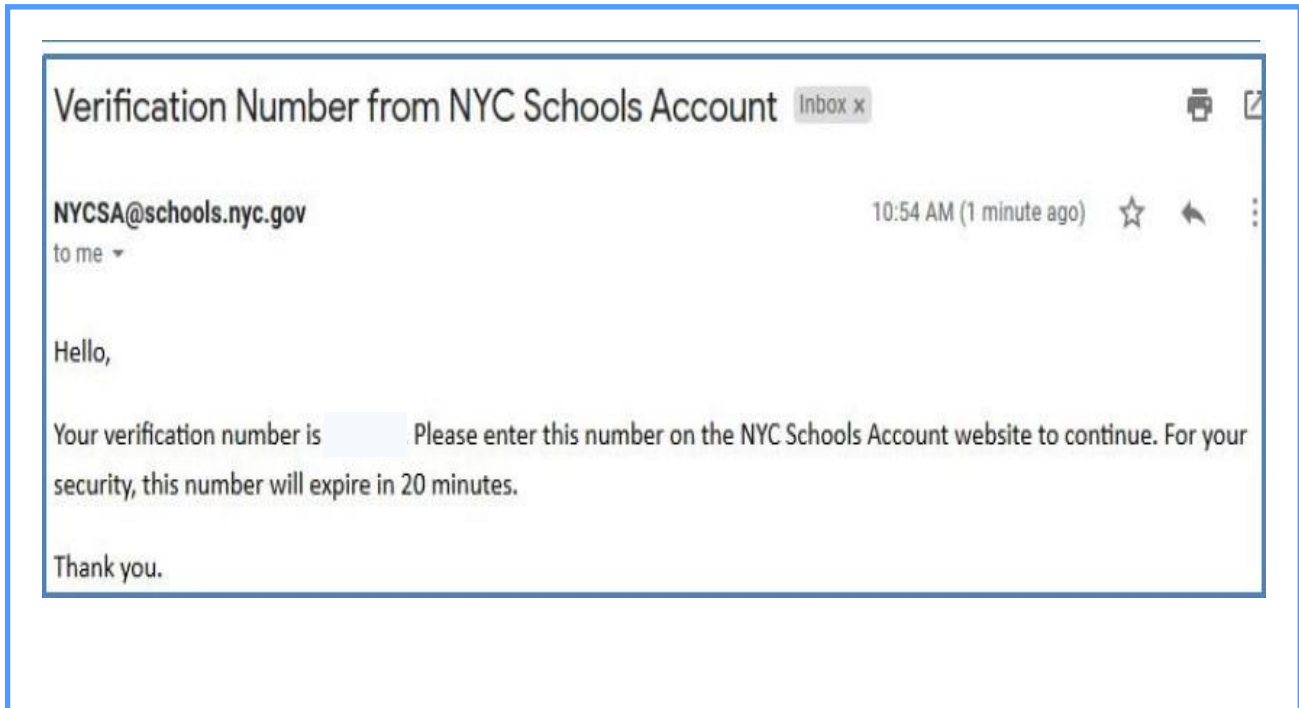
Retape nimewo selilè a

Adrès Elektwonik

Valide imèl la

Tanpri sonje: Lè w kreye kont sa a, ou pèmèt DOE pou voye divès avè avè pou ou, ladan avè sou fòm li lekòl (ni sa ki gen rapò avèk COVID-19, ni lòt) ak lòt anons enpòtan, ak pou itilize enfòmasyon ou bay yo pou rezon yo pèmèt dapre Lwa sou Dwa Edikasyon Fanmi ak Lwa sou Konfidansyalite, Lwa Edikasyon Nouyòk 2-d, ak lòt lwa ki apwopriye.

4. Tcheke imèl ou pou yon mesaj ki soti nan NYCSA@schools.nyc.gov pou jwenn kòd 6 dijit la.



5. Antre kòd la nan kazye "Nimewo verifikasyon imèl la" ("Email Verification Number").
Aprè klike "Voye ale" ("Submit").

Kreye kont

Tanpri mete enfòmasyon an pi ba a pou kreye Kont lekòl NYC ou. Pandan w ap antre enfòmasyon sa a, tanpri pa rekòmanse (refresh) pa la, ni itilize fièch pou fè bak nan navigatè a.



1. Antre enfòmasyon w pou kòmanse resevwa notifikasyon. Ou ka kreye yon kont debaz san yon kòd kreyasyon, men pou konekte elèv ou a nan kont lan, w ap bezwen yon kòd.



2. Ou ka jwenn yon kòd kreyasyon kont nan lekòl ou a pou ka ajoute elèv.



3. Dèke ou ajoute elèv, ou ka wè nòt, rezilta egzamen, prezans, transpò, nivo lekti ak lòt ankò!

Non

Siyati

Telefòn selilè

Retape nimewo selilè a

Adrès Elektwonik

Nimewo verifikasyon imèl la

Soumèt

Voye nouvo nimewo verifikasyon imèl la



Nou te voye yon imèl ki gen yon nimewo verifikasyon ladan. Tanpri mete nimewo sa a nan fòm pi wo a.

6. Suiv eksplikasyon yo pou kreye yon modpas.

Kreye kont

Tanpri mete enfòmasyon an pi ba a pou kreye Kont lekòl NYC ou. Pandan w ap antre enfòmasyon sa a, tanpri pa rekòmanse (refresh) pa la, ni itilize flèch pou fè bak nan navigatè a.



1. Antre enfòmasyon w pou kòmanse resevwa notifikasyon. Ou ka kreye yon kont debaz san yon kòd kreyasyon, men pou konekte elèv ou a nan kont lan, w ap bezwen yon kòd.



2. Ou ka jwenn yon kòd kreyasyon kont nan lekòl ou a pou ka ajoute elèv.



3. Dèke ou ajoute elèv, ou ka wè nòt, rezilta egzamen, prezans, transpò, nivo lekli ak lòt ankò!

Kreye yon modpas

*Modpas la dwe:

- Omwen Ywit Karaktè
- Modpas la dwe gen omwen yon chif ak yon karaktè espesyal, tankou !,@,#,\$,%^,&,*
- Ta dive genyen omwen yon lèt

Remete modpass ou a

Kontinye

7. Chwazi kesyon sekirite yo epi reponn yo. Asire ou ekri Modpas ou a ak kesyon sekirite yo yon kote epi kenbe yo nan yon plas ou ka sonje fasil.

Kesyon Sekirite

Kesyon 1

Repons

Kesyon 2

Repons

Kesyon 3

Repons

Kontinye

8. Si w pa gen nimewo ID elèv (OSIS) pitit ou a ak kòd pou kreye kont lan, ou ka klike "Kontinye san yon kòd" ("Continue Without Code"). Kowòdonatè paran w lan ap kontakte w pou ba w enfòmasyon sa a.

Ajoute elèv

ID elèv la

Kòd Kreyasyon Kont

Kreye kont

Kontinye san kòd

Yo enprime # ID elèv la nan kanè pitit ou a. Li gen nèf chif.

Si yon paran oswa yon responsab te envite w, Kòd pou Kreye Kont lan (Account Creation Code) te nan imèl envitasyon an. Si li pa t ladan, lekòl ou a te bay pitit ou a yon lèt pou li pote lakay ou ki te gen ladan Account Creation Code la. Pou w ka resevwa lèt la ankò, ou ka mande lekòl ou a pou bay pitit ou a pote lakay ou.

9. Antre nimewo ID elèv pitit ou a (OSIS). Ou ka jwenn nimewo a tou nan nenpòt kanè elèv la oswa si w kontakte kowòdonatè paran w lan.

Ajoute elèv

ID elèv la

Kòd Kreyasyon Kont

Kreye kont

Kontinye san kòd

Yo enprime # ID elèv la nan kanè pitit ou a. Li gen nèf chif.

Si yon paran oswa yon responsab te envite w, Kòd pou Kreye Kont lan (Account Creation Code) te nan imèl envitasyon an. Si li pa t ladan, lekòl ou a te bay pitit ou a yon lèt pou li pote lakay ou ki te gen ladan Account Creation Code la. Pou w ka resevwa lèt la ankò, ou ka mande lekòl ou a pou bay pitit ou a pote lakay ou.

10. Antre kòd pou kreye kont lan (Account Creation Code) kowòdonatè paran an voye ba ou a (pa imèl). Apre klike "Kreye Kont" ("Create Account.")

Ajoute elèv

ID elèv la

Kòd Kreyasyon Kont

Kreye kont

Kontinye san kòd

Yo enprime # ID elèv la nan kanè pitit ou a. Li gen nèf chif.

Si yon paran oswa yon responsab te envite w, Kòd pou Kreye Kont lan (Account Creation Code) te nan imèl envitasyon an. Si li pa t ladan, lekòl ou a te bay pitit ou a yon lèt pou li pote lakay ou ki te gen ladan Account Creation Code la. Pou w ka resevwa lèt la ankò, ou ka mande lekòl ou a pou bay pitit ou a pote lakay ou.

11. Konpliman! Ou fin kreye kont ou a avèk siksè!

Ou Reyisi

Ou fin kreye yon kont avèk siksè pou [redacted] ak elèv la [redacted]. Konekte pou kòmanse itilize kont ou an oswa ajoute elèv anplis nan "Manage Account" (Jere kont).

SIYEN

12. Antre nan kont la pou kòmanse itilize kont ou ak pou gade enfòmasyon pitit ou a.

Byenveni [Nom]

Elèv ou yo

[Ajoute elèv]

MyStudent

Jwenn nòt pitit ou, nòt egzamen, prezans, enfòmasyon sou transpò, ak pwogrè pou chanje klas.

Forms

Jwenn aksè ak sityen fòm enpòtan pou elèv ou a.

Parent University

Pran kou gratis sou yon seri sijè pou kore aprantisaj elèv ou a oswa aprantisaj pa w.

Bullying Reporting

Rapòte ensidan entimidasyon (bullying) elèv.

Support Hub

Jwenn repons pou kesyon ou genyen sou DOE, depoze yon tikè pou mande èd teknik, oswa pou pale avèk nou.

NYC Department of Education **MyStudent**

AKÈY AKADEMIK PREZANS ORÈ BYENNÈT ELÈV MWAYEN TRANSPÒ DETAY

[Ajoute elèv]

Sèvi ak [Fòm Konsantman pou Tès COVID-19](#) pou bay konsantman pou teste pitit ou pou COVID-19. Kòm yon pati nan efò n ap fè pou kenbe lekòl nou yo ansekirite, n ap teste oaza kèk elèv ak estaf ki nan lekòl pou COVID-19. Tanpri gade paj wèb nou nan sou tès COVID-19 pou elèv ak estaf avan w voye konsantman w.

Nòt	Evalyasyon	Nivo Lektè	Kontwòl pou chanje klas (Promotion Tracker)	Graduation Tracker
Dokiman elèv	IEP	Sipò akademik pou elèv	Prezans	Orè
Byennèt elèv	Mwayen transpò	Responsab	Enskripsyon	Elèv
Kontak pou ka ijans	Planifikasyon pou Kolèj ak Karyè			

Èske w te konnen?